

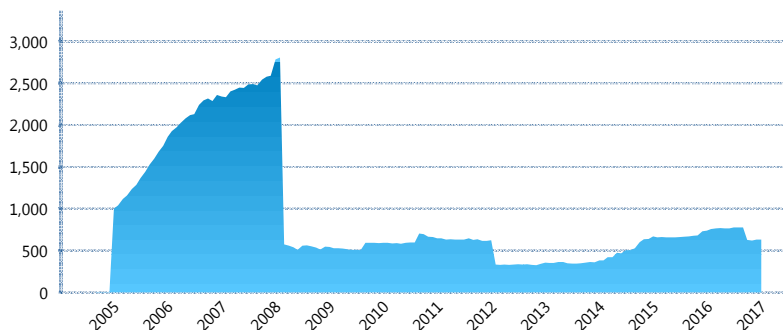
### I. INFORMACIÓN FINANCIERA

#### I) Detalles del Fondo

| Detalles del Fondo      |   |
|-------------------------|---|
| Razón Social            | Siefore Azteca Básica 1, S. A. de C. V. |
| Inicio de Operaciones   | 23/09/2004                              |
| Tipo de Fondo           | Básica                                  |
| Clave Bolsa             | AZTBAS1                                 |
| Activos Administrados * | 633                                     |
| ISIN                    | MX54AZ020021                            |
| Comisión Anual          | 1.1%                                    |
| Administrador           | Afore Azteca, S. A. de C. V.            |
| Director General        | C. Sr. Eduardo Benigno Parra Ruiz       |
| Presidente del Consejo  | Ricardo Benjamín Salinas Pliego         |

#### Activos Administrados \*

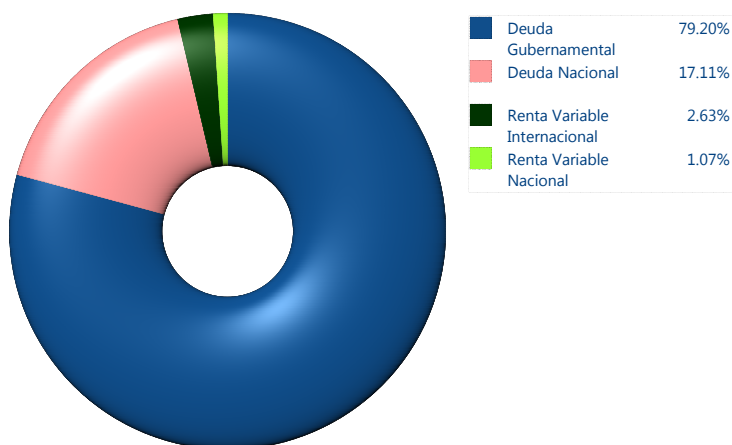
\$633



\*Cifras en millones de pesos

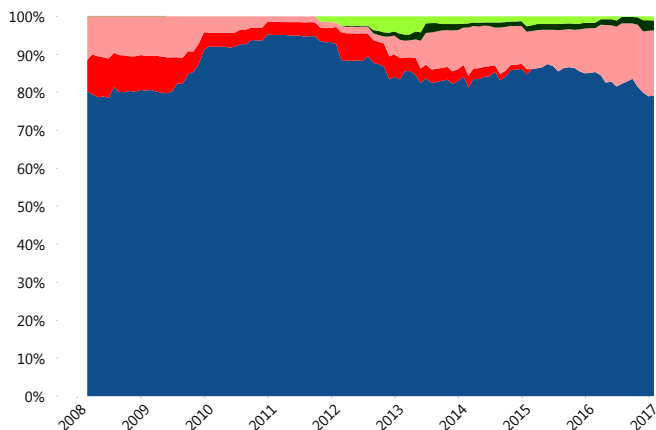
Contiene el efecto de inversiones, cortes transversales y transferencias por edad. Para mayor información consultar: <http://www.consar.gob.mx/gobmx/Aplicativo/Factsheets/EC/ECSAR.pdf>

#### II) Inversiones



| Tipo de Instrumento          |                                 | Azteca (SB1)   | Sistema Básicas 1** |
|------------------------------|---------------------------------|----------------|---------------------|
| Renta Variable Nacional      | Renta Variable Nacional         | 1.07%          | 1.20%               |
|                              | <b>Total</b>                    | <b>1.07%</b>   | <b>1.20%</b>        |
| Renta Variable Internacional | Renta Variable Internacional    | 2.63%          | 2.67%               |
|                              | <b>Total</b>                    | <b>2.63%</b>   | <b>2.67%</b>        |
| FIBRAS                       | FIBRAS                          | 0.00%          | 0.61%               |
|                              | <b>Total</b>                    | <b>0.00%</b>   | <b>0.61%</b>        |
| Deuda Nacional               | Alimentos                       | 0.00%          | 0.63%               |
|                              | Automotriz                      | 0.79%          | 0.01%               |
|                              | Banca de Desarrollo             | 0.76%          | 2.39%               |
|                              | Bancario                        | 0.00%          | 1.92%               |
|                              | Bebidas                         | 0.50%          | 0.76%               |
|                              | Cemento                         | 0.00%          | 0.03%               |
|                              | Centros Comerciales             | 0.00%          | 0.06%               |
|                              | Consumo                         | 2.39%          | 0.79%               |
|                              | Deuda CP                        | 0.00%          | 0.05%               |
|                              | Empresas Productivas del Estado | 5.09%          | 4.69%               |
|                              | Estados                         | 1.47%          | 1.64%               |
|                              | Europeos                        | 0.00%          | 3.23%               |
|                              | Grupos Industriales             | 0.22%          | 0.94%               |
|                              | Infraestructura                 | 3.19%          | 5.10%               |
|                              | Otros                           | 0.00%          | 1.20%               |
|                              | Papel                           | 0.00%          | 0.28%               |
|                              | Serv. Financieros               | 2.71%          | 0.40%               |
| Telecom                      | 0.00%                           | 1.42%          |                     |
| Transporte                   | 0.00%                           | 0.30%          |                     |
| Vivienda                     | 0.00%                           | 3.46%          |                     |
| <b>Total</b>                 | <b>17.11%</b>                   | <b>29.30%</b>  |                     |
| Deuda Internacional          | Deuda Internacional             | 0.00%          | 1.75%               |
|                              | <b>Total</b>                    | <b>0.00%</b>   | <b>1.75%</b>        |
| Deuda Gubernamental          | BONDESD                         | 3.16%          | 3.39%               |
|                              | BONOS                           | 16.52%         | 8.02%               |
|                              | BPA182                          | 0.00%          | 1.91%               |
|                              | CBIC                            | 0.29%          | 4.33%               |
|                              | CETES                           | 0.00%          | 1.53%               |
|                              | DEPBMX                          | 0.00%          | 0.05%               |
|                              | REPORTO                         | 2.46%          | 4.37%               |
|                              | UDIBONO                         | 56.76%         | 42.48%              |
|                              | UMS                             | 0.00%          | 1.39%               |
|                              | <b>Total</b>                    | <b>79.20%</b>  | <b>64.46%</b>       |
| <b>Total</b>                 | <b>100.00%</b>                  | <b>100.00%</b> |                     |

#### Evolución de Inversiones



\*\*Considera las inversiones de todo el grupo de SIEFORES Básicas 1 Cifras al cierre de enero de 2017

### III) Desempeño

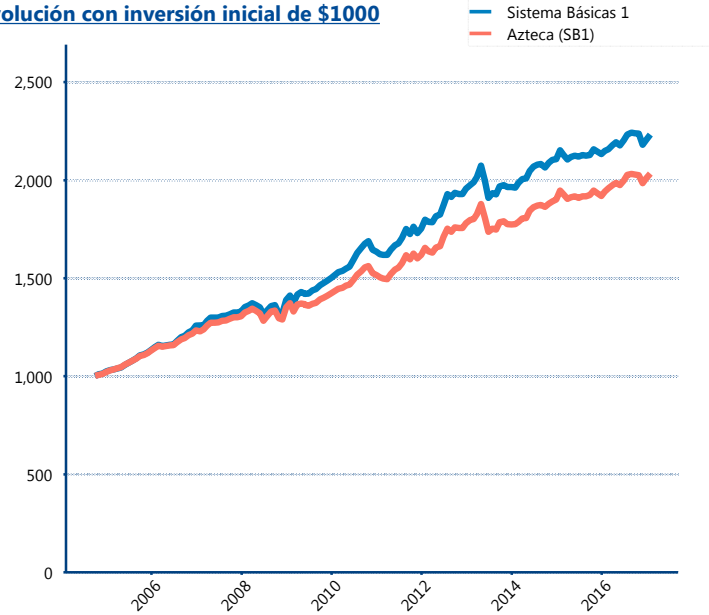
#### Rendimiento Bolsa

| Tipo   | Azteca (SB1) | Sistema Básicas 1 |
|--------|--------------|-------------------|
| 1 año  | 4.43%        | 3.56%             |
| 2 años | 2.18%        | 1.79%             |
| 3 años | 4.53%        | 4.28%             |
| 5 años | 4.10%        | 4.29%             |

#### Indicador de Rendimiento Neto

| Siefore             | IRN %        |
|---------------------|--------------|
| SURA (SB1)          | 4.44%        |
| Coppel (SB1)        | 4.40%        |
| Principal (SB1)     | 4.39%        |
| XXI-Banorte (SB1)   | 4.33%        |
| <b>Azteca (SB1)</b> | <b>4.30%</b> |
| PensionISSSTE (SB1) | 4.21%        |
| Profuturo (SB1)     | 4.20%        |
| Metlife (SB1)       | 4.05%        |
| Invercap (SB1)      | 3.91%        |
| Banamex (SB1)       | 3.75%        |
| Inbursa (SB1)       | 3.69%        |
| Promedio Simple     | 4.15 %       |
| Promedio Ponderado  | 4.18 %       |

#### Evolución con inversión inicial de \$1000



Construido con el precio de la Siefore registrado en la Bolsa Mexicana de Valores

### IV) Medidas de sensibilidad y riesgos

#### Evolución del Plazo Promedio Ponderado

